



Boniteta odličnosti

© Soliditet

A Bisnode Solution

BONITETNO POROČILO ODLIČNOSTI

Izdajatelj: BISNODE, družba za medije ter poslovne in bonitetne informacije d.o.o.

Član skupine BISNODE, Stockholm, Švedska

PLP Lesna industrija d.o.o. Velenje

Izdano dne 1.3.2017



Boniteta odličnosti

Kazalo

01. Kaj je bonitetna ocena odličnosti?
02. Registrski podatki
03. Bilanca stanja
04. Izkaz uspeha
05. Kazalniki
06. Grafična analiza
07. Metodologija
08. Statistika
09. O Bisnode
10. Certifikat



Boniteta odličnosti

Kaj je bonitetna ocena odličnosti?

Bonitetna ocena odličnosti predstavlja nadpovprečno bonitetno vrednost gospodarskih subjektov. Temelji na računovodskih izkazih subjektov za zadnje poslovno leto in napoveduje varnost poslovanja v naslednjih dvanajstih mesecih.

Podjetja z bonitetno odličnostjo poslujejo nadpovprečno in izpolnjujejo kriterije za doseganje manjše verjetnosti, da bodo v prihodnjih dvanajstih mesecih zabeležila katerega od naslednjih dogodkov:

- stečaj, prisilno poravnavo ali likvidacijo (< 0.08% verjetnost),
- izbris subjekta iz poslovnega registra (< 0.81% verjetnost),
- blokada transakcijskih računov subjekta več kot 60 dni nepretrgoma oziroma več kot 90 dni pretrgoma (< 0.41% verjetnost).

Za podjetja, ki pridobijo bonitetno odličnost AAA v večji meri velja:

1. Poslujejo vsaj 8 let.
2. Celotni letni prihodki večinoma presegajo 80.000 EUR;
3. Imajo vsaj 30.000 EUR kapitala.
4. Delež dolga v financiranju v večji meri ne presega 65%.

Gospodarski subjekti z boniteto odličnosti AAA imajo 98% verjetnost, da bonitetno odličnost ohranijo tudi v naslednjem letu

V mednarodnem okolju je certificiranje že uveljavljena praksa in na ta način si poslovni subjekti dodatno utrjujejo svoj ugled ter zaupanje v domačem in tujem poslovnem okolju. Imetniki certifikata si tako pridobijo dodatno zaupanje poslovnih partnerjev.

Skupina Bisnode ima večletno tradicijo v podeljevanju certifikatov bonitetne odličnosti v 12 evropskih državah: Švedska, Norveška, Finska, Danska, Nemčija, Slovenija, Hrvaška, Srbija, Bosna in Hercegovina, Poljska, Češka in Madžarska. V prihodnjih letih se bo certificiranje izvajalo v celotni skupini 18-ih evropskih držav, kjer je prisoten Bisnode.



Boniteta odličnosti

Registrski podatki

Naziv podjetja:	PLP Lesna industrija d.o.o. Velenje
Naslov:	Partizanska cesta 78, 3320 VELENJE
Dejavnost:	C 16.100 ŽAGANJE, SKOBLJANJE IN IMPREGNIRANJE LESA
Pravna oblika:	DRUŽBA Z OMEJENO ODGOVORNOSTJO D.O.O.
Matična številka:	5513057
Davčna številka:	SI63926482
Vpisna številka:	10295300
Reg. organ:	Okrožno sodišče Celje
Datum vpisa:	27.6.1991
Velikost podjetja:	Majhne enote
Regija:	Savinjska



Boniteta odličnosti

Bilanca stanja

Podatki v €	2013	2014	2015
SREDSTVA			
Dolgoročna sredstva	789.384	661.818	555.583
Kratkoročna sredstva	950.606	950.843	1.153.421
Zaloge	238.671	150.161	122.293
Kratkoročne poslovne terjatve	468.162	239.603	472.420
Denarna sredstva	129.272	411.079	258.708
OBVEZNOSTI			
Kapital	818.083	935.766	1.109.170
Rezervacije	48.000	48.000	48.000
Finančne obveznosti	329.655	0	133.333
Poslovne obveznosti	522.890	606.915	393.106
Skupaj obveznosti	1.741.034	1.613.762	1.709.416
Zaposleni	33	32	32

Vir: Ajpes - podatkovna zbirka letnih poročil



Boniteta odličnosti

Izkaz uspeha

Podatki v €	2013	2014	2015
Čisti prihodki od prodaje	2.779.655	2.754.766	2.935.882
Stroški blaga, materiala in storitev	1.813.665	1.707.487	1.838.170
Stroški dela	722.714	735.812	740.981
Odpisi vrednosti	203.531	208.732	161.274
Poslovni izid iz poslovanja (EBIT)	105.469	122.724	208.440
Izid pred davki, obrestmi in amortizacijo (EBITDA)	309.000	331.456	369.714
Finančni prihodki	6.530	42.042	8.570
Finančni odhodki	36.891	20.704	6.956
Celotni prihodki	2.862.880	2.817.718	2.957.764
Celotni odhodki	2.789.902	2.675.677	2.749.286
Čisti poslovni izid obračunskega obdobja	56.016	117.682	173.404

Vir: Ajpes - podatkovna zbirka letnih poročil



Boniteta odličnosti

Kazalniki

	2013	2014	2015
Delež kapitala v financiranju	46,99	57,99	64,89
Kratkoročni koeficient likvidnosti	1,32	2,72	2,93
Servisiranje dolga	0,09	0,12	0,12
Kreditna izpostavljenost	0,17	0,09	0,16
Obračanje obratnih sredstev	3,30	2,99	3,12
Čista dobičkovnost skupnih prihodkov	1,96	4,18	5,86
Čista donosnost sredstev	3,12	7,02	10,44
Čista donosnost kapitala	7,09	13,42	16,96
Neto prodajna marža	2,02	4,27	5,91
Delež osnovnih sredstev v sredstvih	44,80	40,58	32,23
Delež obratnih sredstev v sredstvih	47,96	49,56	49,90

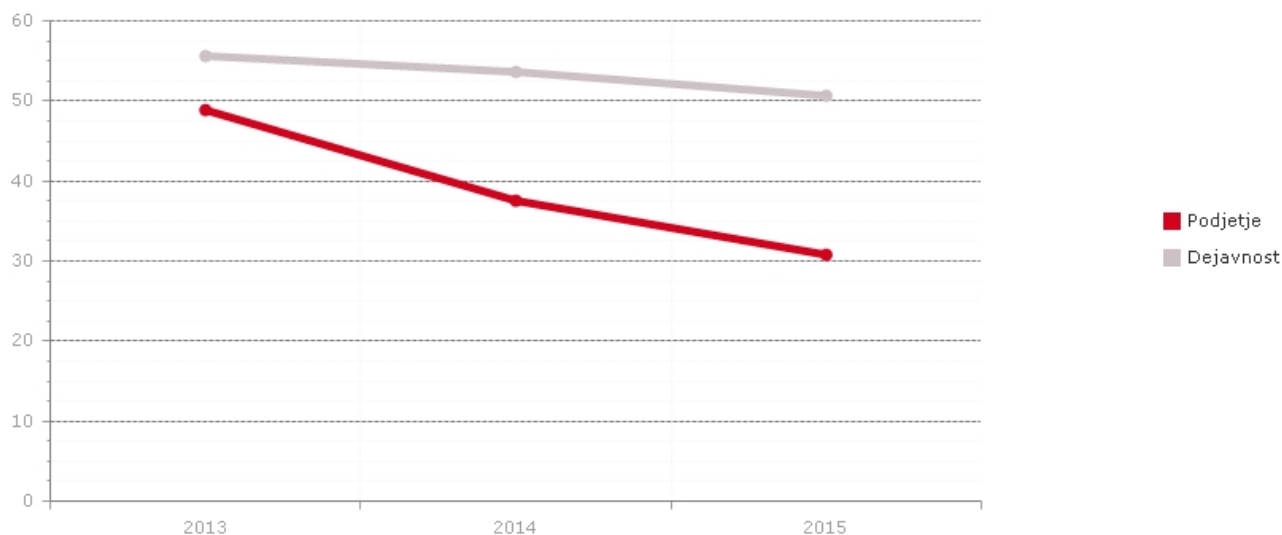
Vir: Ajpes - podatkovna zbirka letnih poročil



Boniteta odličnosti

Grafična analiza

Delež dolga v financiranju



Delež dolga v financiranju pove, koliko sredstev je financiranih s strani tujega kapitala. Višja kot je vrednost kazalnika, bolj se podjetje financira s tujimi viri (kratkoročne in dolgoročne obveznosti). Tuje financiranje je praviloma cenejša oblika financiranja kot financiranje iz lastnih virov.

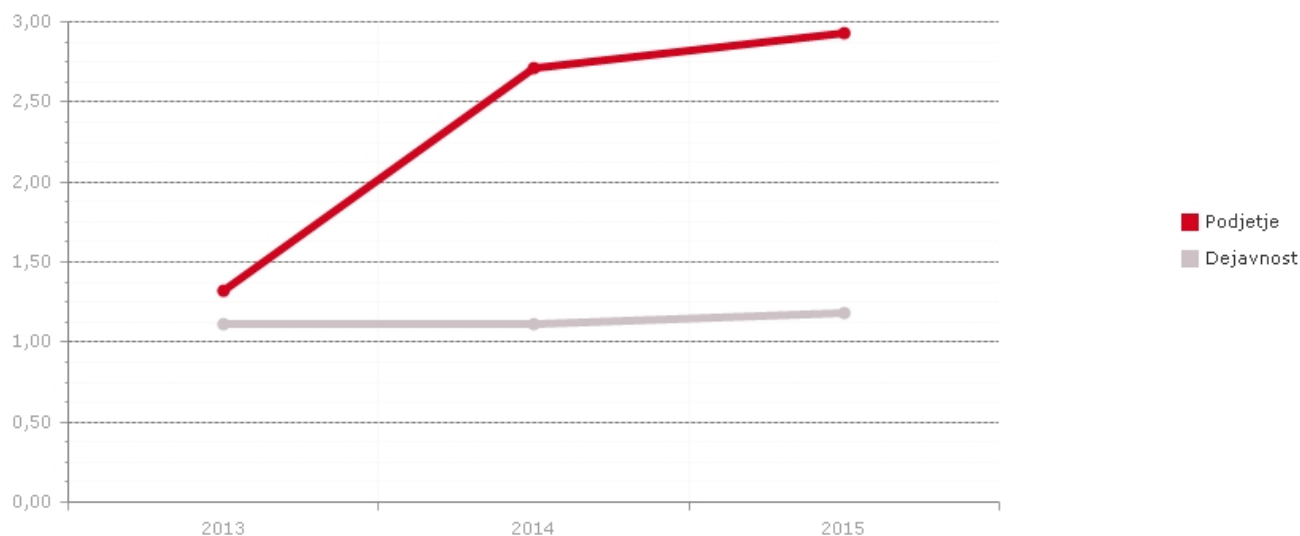
Izračun kazalnika

$$\text{Delež dolga v financiranju} = \frac{\text{Finančne in poslovne obveznosti}}{\text{Obveznosti}} \times 100$$



Boniteta odličnosti

Koeficient likvidnosti



Kazalnik plačilne sposobnosti pove, koliko kratkoročna sredstva krijejo kratkoročne obveznosti. Višja vrednost kazalca pomeni, da bo podjetje lažje poravnalo tekoče obveznosti. Plačilna sposobnost kaže zmožnost podjetja, da na kratek rok razpolaga z zadostno količino likvidnih sredstev za pokrivanje dospelih obveznosti.

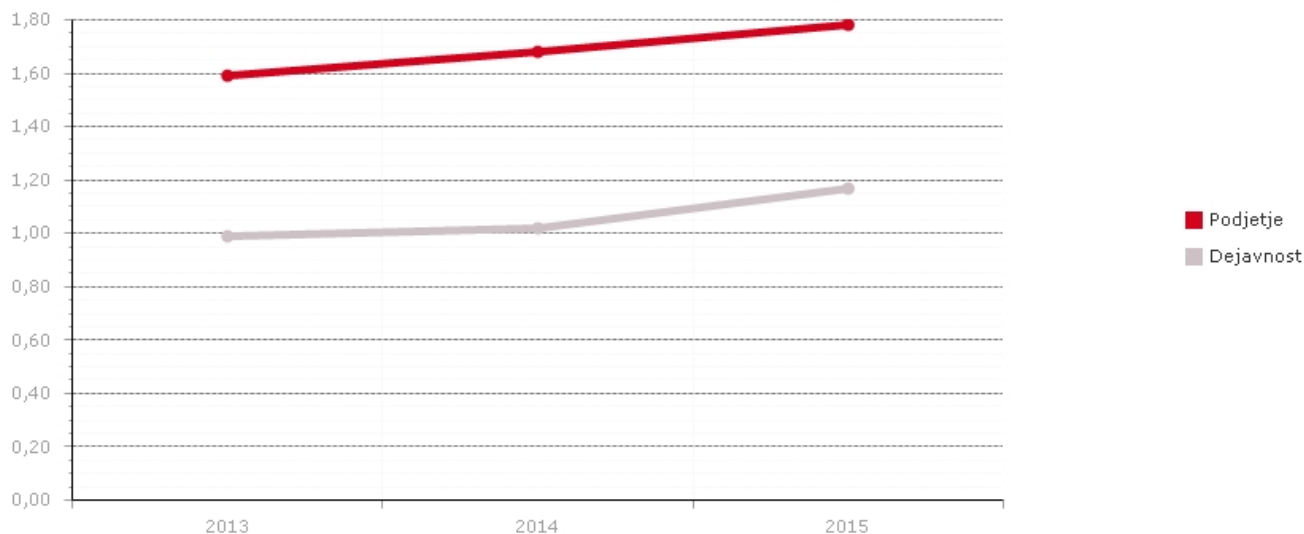
Izračun kazalnika

$$\text{Koeficient likvidnosti} = \frac{\text{Kratkoročna sredstva}}{\text{Kratkoročne obveznosti}}$$



Boniteta odličnosti

Količnik obrata sredstev



Kazalnik meri delež celotnih prihodkov v sredstvih in pove koliko celotnih prihodkov podjetje ustvari na dana sredstva. Večja kot je vrednost kazalnika, uspešnejše podjetje posluje ter ima krajši poslovni obrat. Bolj kot je krajši poslovni obrat, bolj je podjetje likvidno ter manjša je verjetnost, da bi podjetje imelo likvidnostne težave. Krajši poslovni obrat pomeni, da sredstva potrebujejo manj časa za prehod iz nelikvidnega stanja v likvidno.

Izračun kazalnika

$$\text{Količnik obrata sredstev} = \frac{\text{Celotni prihodki}}{(\text{Sredstva zadnjega leta} + \text{Sredstva predhodnega leta}) / 2}$$



Boniteta odličnosti

Metodologija

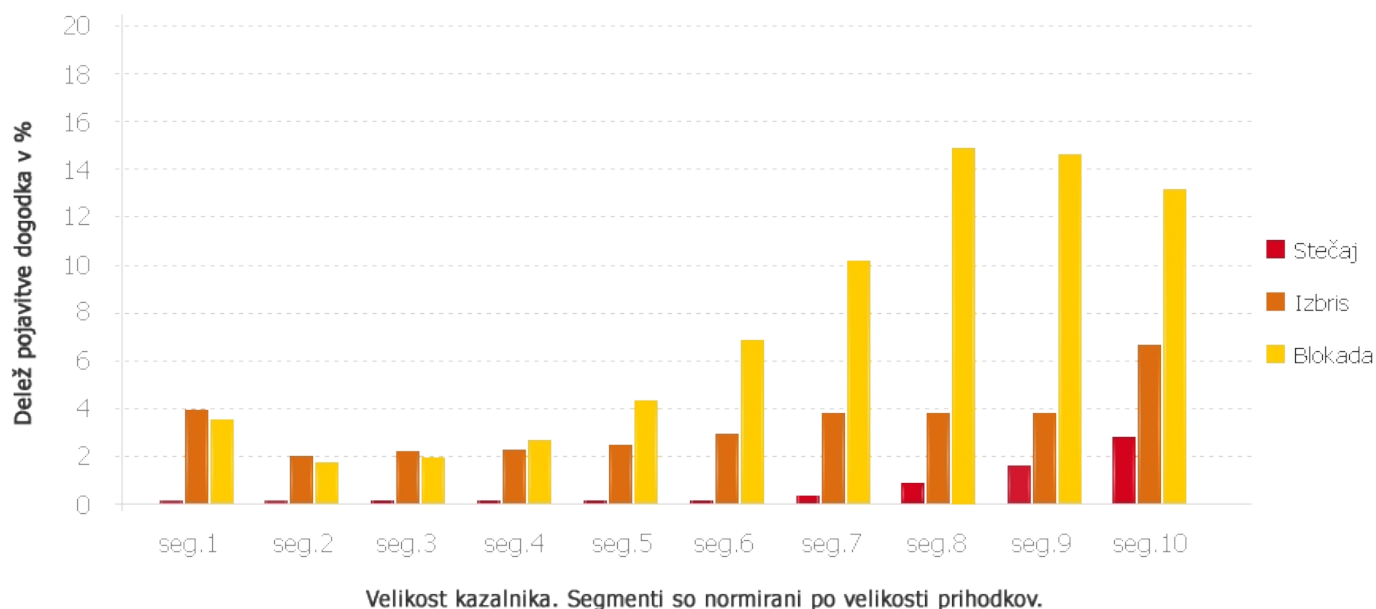
Metodologija za določitev bonitetne ocene odličnosti temelji na statističnih modelih, ki napovedujejo verjetnost stečaja, izbrisa in blokade v prihodnjih dvanajstih mesecih poslovanja gospodarskega subjekta.

Statistični modeli so bili zgrajeni na podlagi finančnih kazalcev poslovanja gospodarskih subjektov (zadolženost, likvidnost, uspešnost in učinkovitost) za zadnja tri leta ter na podlagi negativnih dogodkov (stečaj, izbris, blokada) v izbranem obdobju.

Finančni kazalniki so bili, za ustrežnejšo primerjavo doseženih vrednosti med subjekti, normirani glede na velikost sredstev ali celotnih prihodkov.

Rezultati statističnih analiz so pokazali, da imajo subjekti z relativno nižjim deležem dolga v financiranju manjšo verjetnost, da bodo v naslednjih 12-ih mesecih zabeležili stečaj, izbris ali daljšo blokado TRR računov.

Delež dolga v financiranju

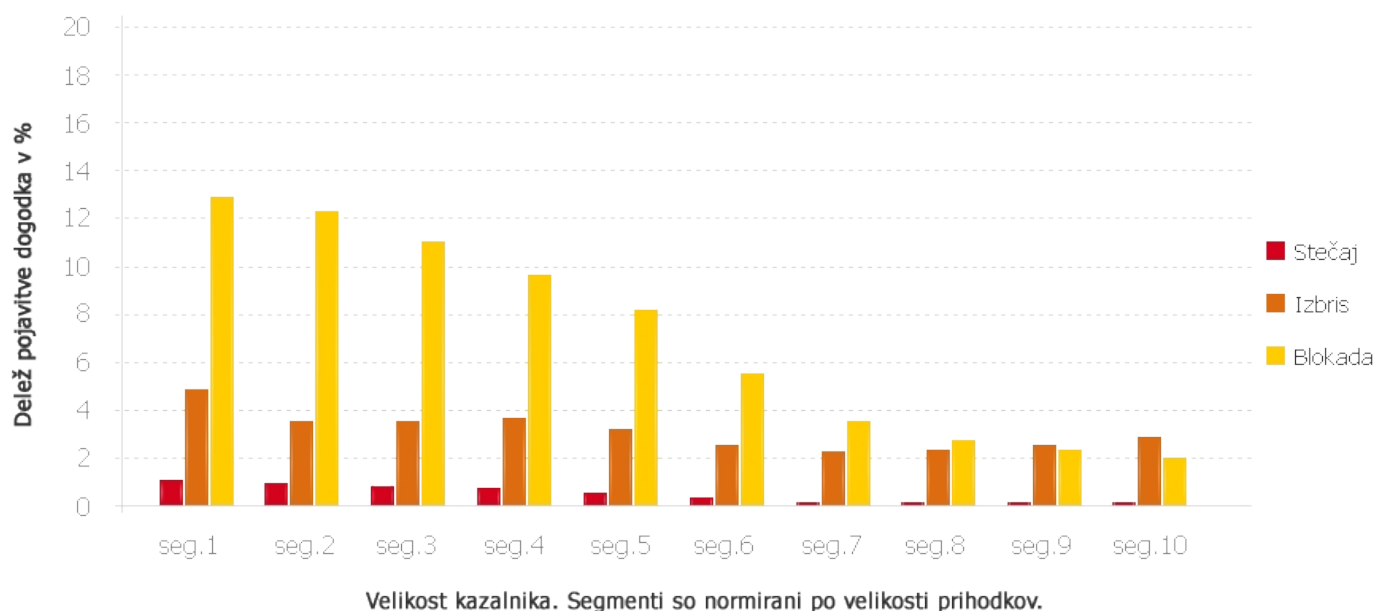




Boniteta odličnosti

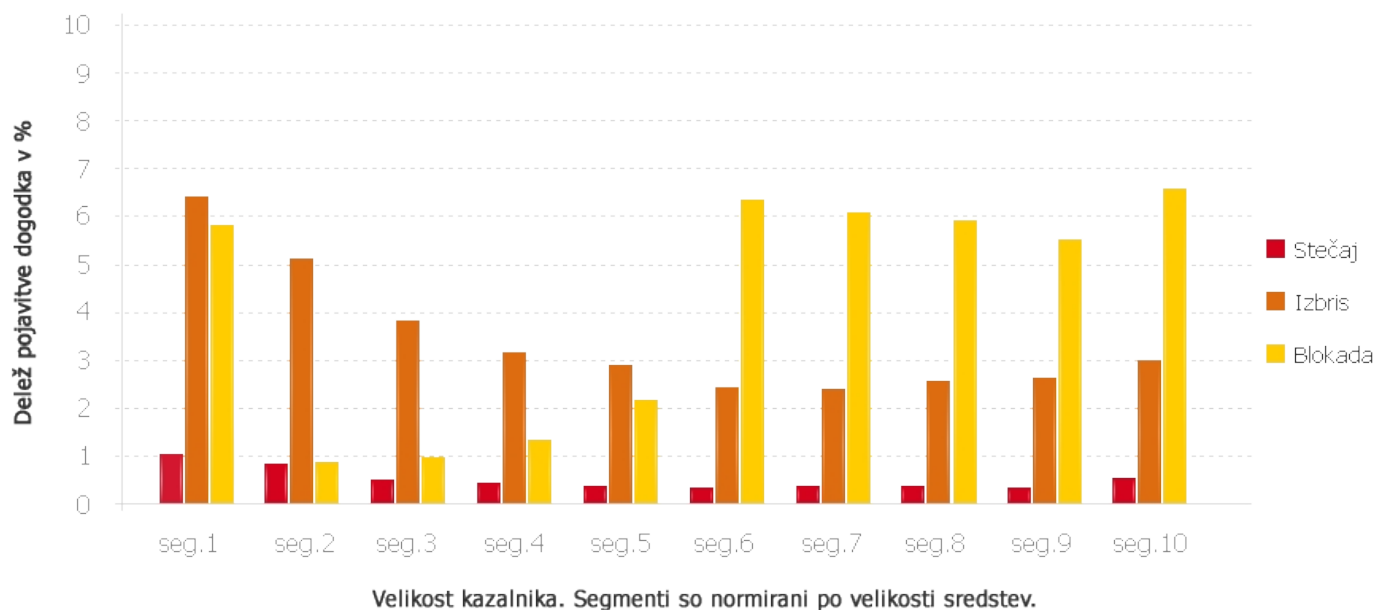
Manj tvegani so tudi gospodarski subjekti z večjim koeficientom likvidnosti.

Koeficient likvidnosti



Subjekti z višjim količnikom obrata sredstev imajo manjšo verjetnost stečaja in izbrisa.

Količnik obratov sredstev





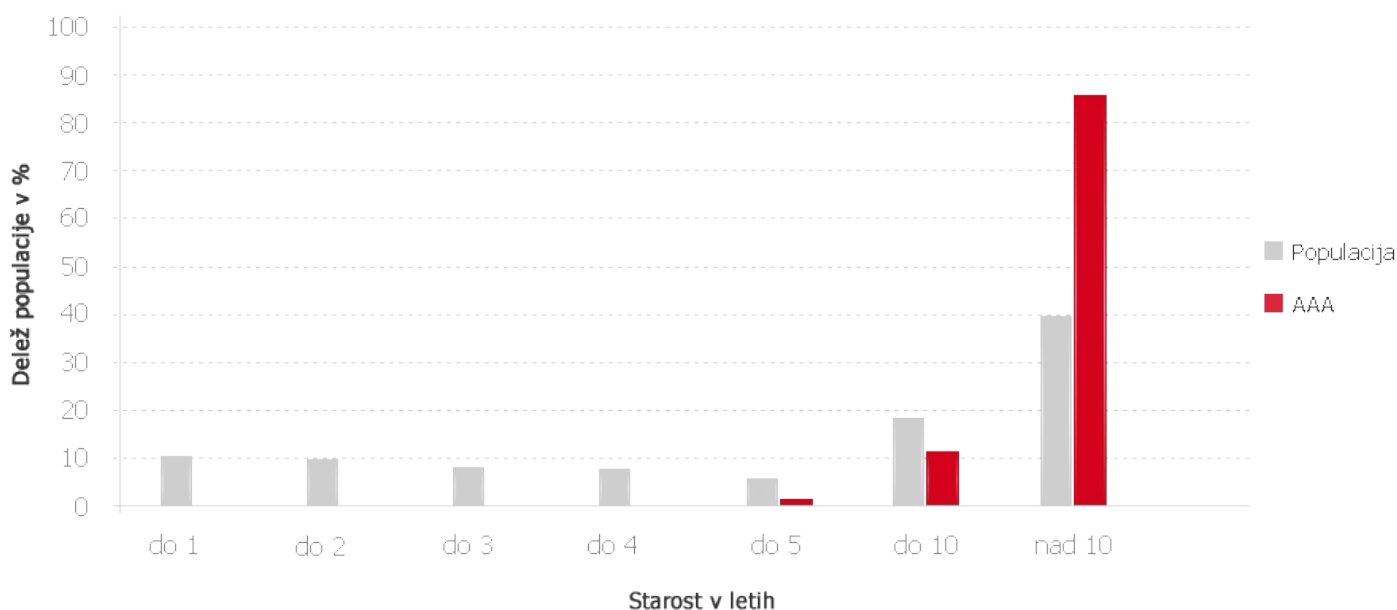
Boniteta odličnosti

Statistika

V analizi smo primerjali gospodarske subjekte z bonitetno oceno odličnosti AAA in celotno populacijo podjetij: družbe, samostojni podjetniki in zadruga.

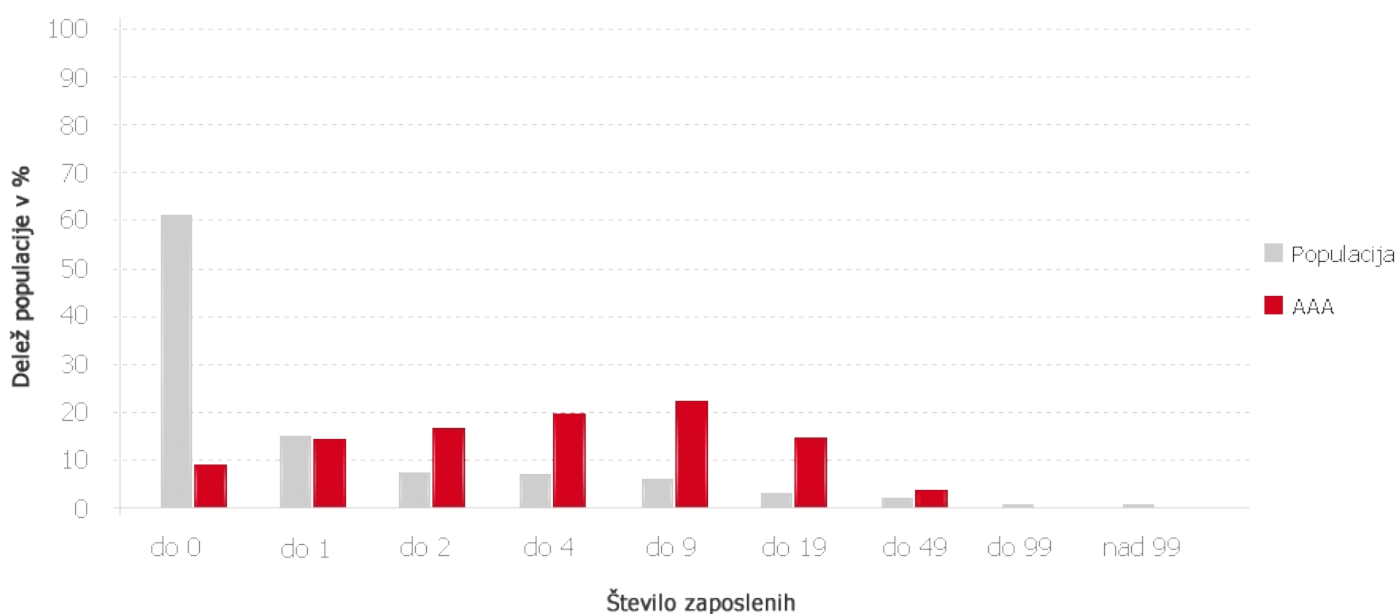
Primerjava populacij po starosti subjektov kaže, da bonitetno odličnost AAA dosegajo podjetja različne starosti, največ pa starejši od 5 let.

Porazdelitev po starosti



Primerjava gospodarskih subjektov glede na število zaposlenih prikazuje, da bonitetno odličnost AAA v večji meri dosegajo subjekti z 0 do 49 zaposlenimi.

Porazdelitev po številu zaposlenih

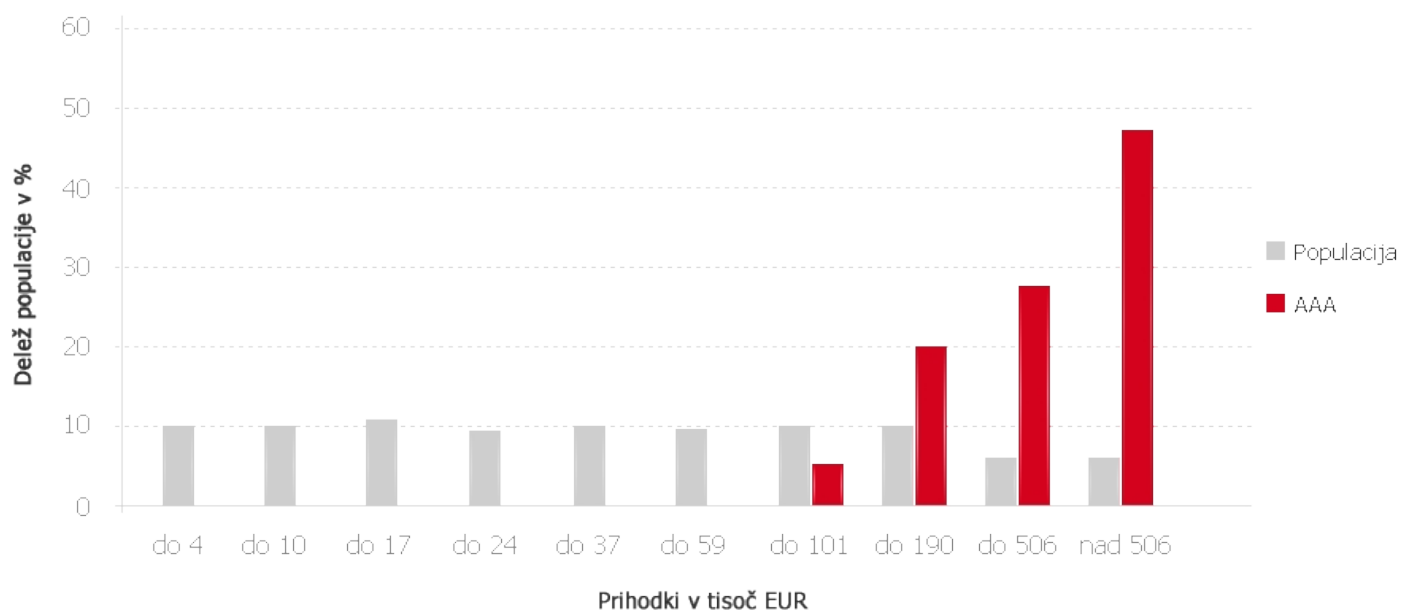




Boniteta odličnosti

Pregled porazdelitve populacij glede na velikost celotnih prihodkov razkriva, da v populaciji z bonitetno odličnostjo AAA prevladujejo gospodarski subjekti z letnimi prihodki nad 59.000 EUR.

Razporeditev po celotnih prihodkih





Boniteta odličnosti

O Bisnode

Bisnode, družba za medije ter poslovne in bonitetne informacije, d.o.o., je vodilni ponudnik **digitalnih poslovnih informacij** v slovenskem gospodarskem prostoru. Bisnode je del mednarodne skupine Bisnode AB, največjega evropskega ponudnika poslovnih in bonitetnih informacij s sedežem v Stockholmu na Švedskem.

V družbi Bisnode Slovenija se zavedamo potreb trga. Razvijamo poslovno-informacijska orodja, ki dajejo celovito **oceno tveganja trga** in posameznih subjektov. Zadovoljujemo potrebe uporabnikov po preprostih, ažurnih in uporabniku prijaznih orodjih.

Že 17 let nam zaupajo mala, srednja in velika podjetja, banke, zavarovalnice in leasing hiše. Vsebinsko sodelujemo pri pomembnih poslovnih dogodkih (izbor za priznanje Mladi manager leta, Gazela - izbor najboljših hitro rastočih podjetij ipd.) Smo tudi vsebinski vir analiz in lestvic v poslovnem tisku.

Bisnode nudi konstruktivne informacije o kreditnih (**Bonitete.si, Credit Check, Solvis, AAA**), poslovnih (**Gvin.com, IBON, Javni razpisi in Podatkovne storitve**) in marketinških rešitvah (**Kompass in iPiS Marketing Manager**), ki pomagajo našim strankam povečati prodajo, zmanjšati tveganje in nudijo boljše poslovne rešitve. Bisnode je vir visoko kakovostnih poslovnih podatkov, ki ponujajo najboljše rešitve in izpolnjuje potrebe in zahteve današnjega časa.

Glavno vodilo našega podjetja je pravilo poštenega poslovanja, ki je osnovano na naših vrednotah kot družbi za medije ter poslovne in bonitetne informacije. Podjetja znotraj Bisnode delujejo kot založniki, časopisne agencije ali prečiščevalci poslovnih informacij znotraj vzpostavljenega okvira svobode tiska in svobode govora. Naša družba je odvisna od proste oskrbe z informacijami in znanjem, pri tem pa imajo podjetja znotraj Bisnode ključno vlogo.



Boniteta odličnosti